

자산운용보고서

알파글로벌신재생에너지증권투자신탁1호[주식]

(운용기간 : 2019년12월03일 ~ 2020년03월02일)

○ 자산운용보고서는 자본시장과금융투자업에관한법률(이하 '자본시장법')에 의거 집합투자업자가 작성하며, 투자자가 가입한 상품의 특정기간(3개월) 동안의 자산운용에 대한 결과를 요약하여 제공하는 보고서입니다

알파자산운용(주)

서울특별시 영등포구 국제금융로 8길 31 9층
(전화 02-769-7600, www.alphasst.com)

목 차

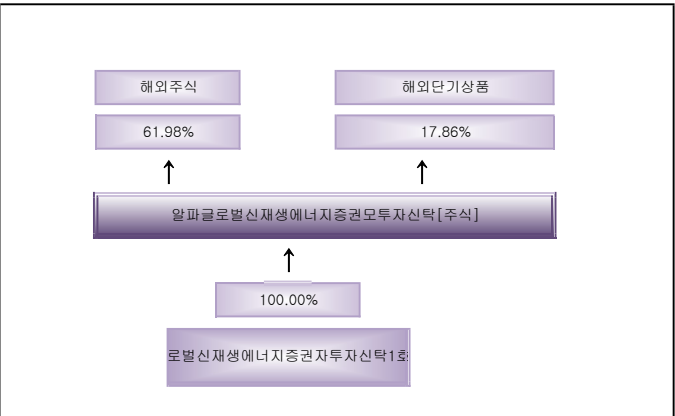
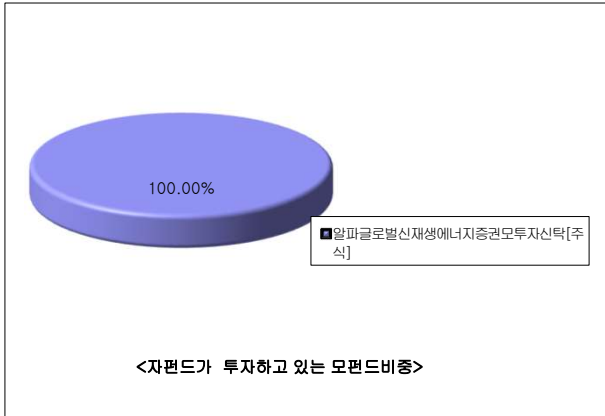
- 1 펀드의 개요
 - ▶ 기본정보
 - ▶ 재산현황
- 2 운용경과 및 수익률현황
 - ▶ 운용경과
 - ▶ 투자환경 및 운용계획
 - ▶ 기간(누적)수익률
 - ▶ 손익현황
- 3 자산현황
 - ▶ 자산구성현황
 - ▶ 환헤지에 관한 사항
 - ▶ 환헤지를 위한 파생상품의 보유현황
 - ▶ 투자대상 상위 10종목
 - ▶ 각 자산별 보유종목 내역
- 4 비용현황
 - ▶ 업자별 보수 지급현황
 - ▶ 총보수비용 비율
- 5 투자자산매매내역
 - ▶ 매매주식규모 및 회전율
 - ▶ 최근 3분기 매매회전율 추이

1. 펀드의 개요

▶ 기본정보 자본시장과 금융투자업에 관한 법률

펀드 명칭		투자위험등급	금융투자협회 펀드코드
알파글로벌신재생에너지증권자투자신탁1호[주식] 알파글로벌신재생에너지증권모투자신탁[주식] 알파글로벌신재생에너지증권자투자신탁1호[주식]ClassA 알파글로벌신재생에너지증권자투자신탁1호[주식]ClassC-e 알파글로벌신재생에너지증권자투자신탁1호[주식]ClassC1 알파글로벌신재생에너지증권자투자신탁1호[주식]ClassS		2등급	73262 73261 73263 AK101 AJ782 AP889
펀드의 종류	주식형, 추가형, 종류형, 모자형	최초설정일	2007.09.03
운용기간	2019.12.03 ~ 2020.03.02	존속기간	추가형으로 별도의 존속기간이 없음
자산운용회사	알파자산운용(주)	펀드재산보관회사	국민은행
판매회사	KB증권, NH농협은행, NH투자증권, 대구은행, 유안타증권, 하나금융투자, 한국포스증권	일반사무관리회사	하나펀드서비스
상품의 특징	이 투자신탁은 주된 투자대상을 알파글로벌신재생에너지증권모투자신탁[주식]에 투자하는 증권 투자신탁으로써 모투자신탁에서 투자하고 있는 "글로벌신재생에너지 등 관련된 사업을 영위하는 기업의 해외 및 국내주식 등"의 가격상승에 따른 수익추구를 목적으로 합니다.		

▶ 펀드 구성



* 자펀드 자산현황을 100으로 가정하였을때 각 모펀드의 집합투자증권을 얼마만큼 투자하고 있는지를 보여줍니다.

▶ 재산현황

(단위: 백만원, 백만좌, %)

펀드명칭	항목	전기말	당기말	증감률
알파글로벌신재생에너지증권자1[주식]	자산 총액 (A)	1,620	1,821	12.44
	부채 총액 (B)	10	56	438.62
	순자산총액 (C=A-B)	1,609	1,765	9.67
	발행 수익증권 총 수 (D)	2,925	2,757	-5.75
	기준가격 ^{주)} (E=C/D×1000)	550.10	640.10	16.36
종류(Class)별 기준가격 현황				
알파글로벌신재생에너지증권자1[주식]ClassA	기준가격	439.70	509.22	15.81
알파글로벌신재생에너지증권자1[주식]ClassC-e	기준가격	963.28	1,115.19	15.77
알파글로벌신재생에너지증권자1[주식]ClassC1	기준가격	969.07	998.04	5.60
알파글로벌신재생에너지증권자1[주식]ClassS	기준가격	1,004.12	1,164.66	15.99

주) 기준가격이란 투자자가 집합투자증권을 입금(매입), 출금(환매)하는 경우 또는 분배금(상환금포함) 수령 시에 적용되는 가격으로 펀드의 순자산총액을 발행된 수익증권 총좌수로 나눈 가격을 말합니다.

2. 운용경과 및 수익률현황

▶ 운용경과

운용 기간 동안(2019.12.3~2020.3.2) 글로벌 주식시장은 MSCI World Index 기준으로 6.59% 하락, MSCI EM Index 기준 3.32% 하락하였습니다. 동기간 동안 벤치마크 지표인 Thomson Reuters Global Renewable Energy Index는 16.11% 상승하였습니다.

동 운용 기간 동안의 글로벌 증시는 2019년 말까지 미국-중국 무역 합의에 대한 기대감과 선진국의 유통성 공급에 힘입어 원만한 상승세를 보였으나 2020년 들어 코로나바이러스감염증-19 영향이 지속적으로 확대되며 하락 폭을 키웠습니다. 코로나바이러스감염증-19는 중국에서 시작되어 미국, 유럽 등으로 확산되고 있는 과정이며 이로 인한 경기 둔화 우려에 대비해 각국 정부 및 중앙은행은 대비책을 준비 및 발표하고 있는 상황입니다.

동 운용기간 동안 글로벌 증시가 약세를 보였음에도 신재생에너지 섹터 주식들은 상승세를 이어갔습니다. 특히 태양광 섹터 기업들이 양호한 실적에 기반하여 주가가 큰 폭으로 상승하며 펀드 수익률 기여도가 컸습니다.

동 기간 동안 보유하고 있던 신재생에너지 관련 ETF를 추가 상승에 따라 지속적으로 분할 매도하였습니다.

▶ 투자환경 및 운용 계획

3월 이후 코로나바이러스감염증-19가 유럽, 미국 등으로 본격적으로 확산되며 글로벌 증시에 영향을 미치고 있습니다. 또한 국제유가의 변동성도 커지며 신재생에너지 투자 감소 우려감이 작용하여 신재생에너지 섹터의 주식들도 약세를 보이고 있는 상황입니다. 코로나바이러스감염증-19 영향으로 각국 이동 제한 조치에 따른 설치수요가 지연되며 하반기로 실적 이연 효과가 있겠으나 신재생에너지 투자에 대한 방향성은 변함없을 것이라고 판단되며 유럽을 필두로 이루어지는 환경규제로 저유가 국면에서도 재생에너지, 전기차의 수요는 견조할 것으로 예상됩니다.

태양광 : 기존 상업용 태양광 발전에서 가정용 태양광 발전에 대한 수요가 증가함에 따라 IoT와의 접목, AI기술과의 접목을 통한 자가 태양광 발전 시스템이 화두가 되고 있습니다. 태양광 발전 설비에 있어 패널의 효율성, 인버터의 효율성, 저장소의 효율성 등이 지속적으로 개선됨에 따라 가정용 태양광발전 수요가 지속적으로 증가할 것으로 전망됩니다. 이에 태양광 에너지 섹터에 대한 긍정적인 시각을 유지하며 운용할 예정입니다.

풍력 : 글로벌 풍력발전에 대한 수요는 지속되고 있습니다. 특히 환경파괴 이슈가 대두되고 있는 육상풍력보다 해상풍력에 대한 관심이 증가하고 있습니다. 글로벌 풍력터빈 제조업체인 Vestas Wind와 Siemens Gamesa는 2019년 말 대만, 베트남, 칠레, 사우디아라비아, 러시아 등에 연이은 수주계약을 체결하였습니다. 기존 신재생에너지의 주요 수요처였던 선진국 시장에서 주변국으로 수요처가 확산되고 있는 모습입니다. IEA에 따르면 선홍국의 풍력발전 시장은 향후 10년간 연평균 25%의 성장성을 보일 것으로 예상됩니다. 이에 풍력 에너지 섹터에 대한 긍정적인 시각을 유지하며 운용할 예정입니다.

▶ 기간(누적)수익률

(단위 : %)

구분	최근 3개월	최근 6개월	최근 9개월	최근 12개월
알파글로벌신재생에너지증권자1[주식]	16.36	21.31	24.98	28.87
(비교지수 대비 성과)	(0.25)	(-5.10)	(-1.78)	(-0.89)
종류(Class)별 현황				
알파글로벌신재생에너지증권자1[주식]ClassA	15.81	20.16	23.17	26.37
(비교지수 대비 성과)	(-0.30)	(-6.25)	(-3.59)	(-3.39)
알파글로벌신재생에너지증권자1[주식]ClassC-e	15.77	20.09	23.09	26.25
(비교지수 대비 성과)	(-0.34)	(-6.32)	(-3.67)	(-3.51)
알파글로벌신재생에너지증권자1[주식]ClassC1	5.60	9.56	12.30	15.18
(비교지수 대비 성과)	(-10.51)	(-16.85)	(-14.46)	(-14.58)
알파글로벌신재생에너지증권자1[주식]ClassS	15.99	20.53	23.76	27.23
(비교지수 대비 성과)	(-0.12)	(-5.88)	(-3.00)	(-2.53)
비교지수(벤치마크)	16.11	26.41	26.76	29.76

주) 비교지수(벤치마크) : Thomson Reuter Global Renewable Energy Index(T-1) X 100%

※ 위 투자실적은 과거 성과를 나타낼 뿐 미래의 운용성과를 보장하는 것은 아닙니다.

구분	최근 1년	최근 2년	최근 3년	최근 5년
알파글로벌신재생에너지증권자1[주식]	28.87	29.91	41.14	28.60
(비교지수 대비 성과)	(-0.89)	(1.86)	(8.19)	(6.30)
종류(Class)별 현황				
알파글로벌신재생에너지증권자1[주식]ClassA	26.37	24.94	33.06	16.57
(비교지수 대비 성과)	(-3.39)	(-3.11)	(0.11)	(-5.73)
알파글로벌신재생에너지증권자1[주식]ClassC-e	26.25	24.74	32.73	15.93
(비교지수 대비 성과)	(-3.51)	(-3.31)	(-0.22)	(-6.37)
알파글로벌신재생에너지증권자1[주식]ClassC1	15.18	13.80	21.98	6.53
(비교지수 대비 성과)	(-14.58)	(-14.25)	(-10.97)	(-15.77)
알파글로벌신재생에너지증권자1[주식]ClassS	27.23	26.61	35.73	20.78
(비교지수 대비 성과)	(-2.53)	(-1.44)	(2.78)	(-1.52)
비교지수(벤치마크)	29.76	28.05	32.95	22.30

주) 비교지수(벤치마크) : Thomson Reuter Global Renewable Energy Index(T-1) X 100%

※ 위 투자실적은 과거 성과를 나타낼 뿐 미래의 운용성과를 보장하는 것은 아닙니다.

▶ 손익현황

(단위: 백만원)

구분	증권				파생상품		부동산	특별자산		단기대출 및 예금	기타	손익합계
	주식	채권	어음	집합투자	장내	장외		실물자산	기타			
전기	336	0	0	92	15	0	0	0	0	2	-378	67
당기	216	0	0	19	-11	0	0	0	0	5	13	242

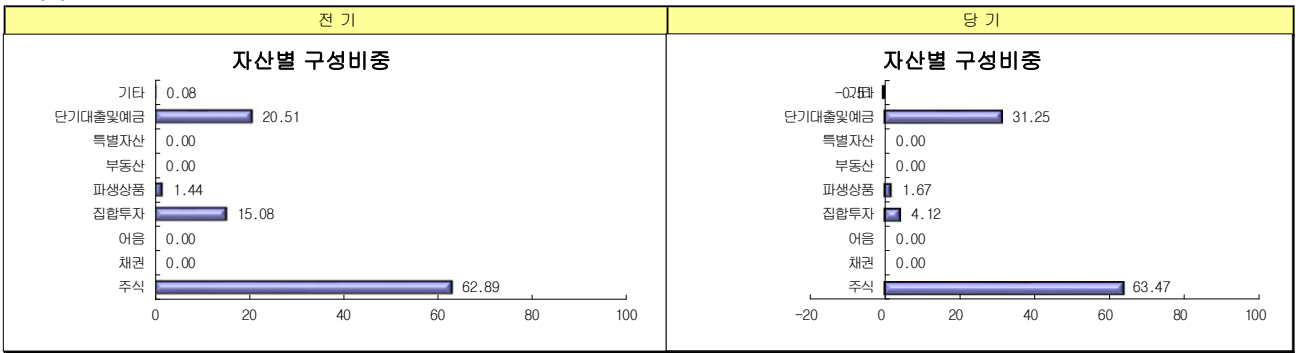
3. 자산현황

▶ 자산구성현황

(단위: 백만원, %)

통화별 구분	증권				파생상품		부동산	특별자산		단기대출 및 예금	기타	자산총액
	주식	채권	어음	집합투자	장내	장외		실물자산	기타			
DKK (176.57)	158 (8.69)	0 (0.00)	0 (0.00)	0 (0.00)	0 (0.00)	0 (0.00)	0 (0.00)	0 (0.00)	0 (0.00)	0 (0.00)	0 (0.00)	158 (8.69)
EUR (1319.52)	117 (6.42)	0 (0.00)	0 (0.00)	0 (0.00)	0 (0.00)	0 (0.00)	0 (0.00)	0 (0.00)	0 (0.00)	0 (0.00)	0 (0.00)	117 (6.42)
HKD (153.37)	233 (12.80)	0 (0.00)	0 (0.00)	0 (0.00)	0 (0.00)	0 (0.00)	0 (0.00)	0 (0.00)	0 (0.00)	0 (0.00)	0 (0.00)	233 (12.80)
USD (1193.70)	573 (31.46)	0 (0.00)	0 (0.00)	75 (4.12)	0 (0.00)	0 (0.00)	0 (0.00)	0 (0.00)	0 (0.00)	312 (17.11)	0 (0.00)	960 (52.69)
KRW (1.00)	75 (4.10)	0 (0.00)	0 (0.00)	0 (0.00)	30 (1.67)	0 (0.00)	0 (0.00)	0 (0.00)	0 (0.00)	257 (14.13)	-9 (-0.51)	353 (19.39)
합계	1,156	0	0	75	30	0	0	0	0	569	-9	1,821

* () : 구성 비중



주) 위의 결과는 해당 자펀드의 실제 자산보유 내역을 투자자에게 보여주기 위해, 모펀드의 자산구성 내역을 해당 자펀드가 각 모펀드에서 차지하고 있는 비율을 가중치로 적용하여 산출한 결과입니다. 실제 수익증권 기준으로 작성한 결과와 비교하여 상이한 결과가 발생할 수 있습니다.

▶ 주식업종별 투자비중

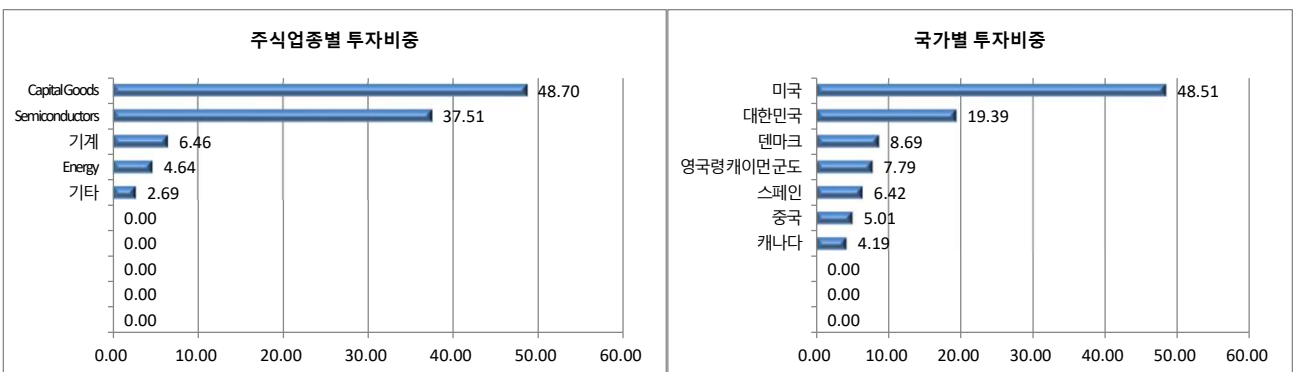
(단위: %)

순위	업종명	비중	순위	업종명	비중
1	Capital Goods	48.70	6		
2	Semiconductors	37.51	7		
3	기계	6.46	8		
4	Energy	4.64	9		
5	기타	2.69	10		

▶ 국가별 투자비중

(단위: %)

순위	국가명	비중	순위	국가명	비중
1	미국	48.51	6	중국	5.01
2	대한민국	19.39	7	캐나다	4.19
3	덴마크	8.69	8		
4	영국령 케이먼 군도	7.79	9		
5	스페인	6.42	10		



주) 위 업종구분은 한국거래소의 업종구분을 따릅니다.

▶ 환헤지에 관한 사항

환헤지란?	환율 변동으로 인한 외화표시자산의 가치변동위험을 선물환계약 등을 이용하여 줄이는 것을 말하며, 환헤지 비율은 기준일 현재 펀드에서 보유하고 있는 총 외화자산의 평가액 대비, 환헤지 규모를 비율로 표시한 것을 말합니다.
펀드수익률에 미치는 효과	동펀드는 태양광, 풍력 등 재생에너지와 관련된 글로벌 기업에 투자하고 있으며 미국(달러), 유럽(유로), 중국(위안)등의 주요 투자국 통화에 대한 환율 변동위험에 노출되어 있습니다. 이에 따라 동펀드의 모투자신탁이 신탁재산의 50% 수준에서 미국달러화에 대해 선물 매도를 통해 일부 환헤지 전략을 수행하고 있습니다. 이러한 환헤지 전략은 편입종목이나 시장상황에 따라 달라질 수 있습니다. 동펀드의 운용기간 말일 현재 달러화 선물을 통한 헤지 비중은 총 외화자산 대비 57.71% 입니다.

(단위: %, 백만원)

투자설명서 상의 목표 환헤지 비율	(2020.03.02) 환헤지 비율	환헤지 비용 (2020.03.02)	환헤지로 인한 손익 (2020.03.02)
50	57.71	0.2814	-11

주) 환헤지 비용은 통화선물거래에 따른 수수료이며, 선도환거래의 경우 수수료가 계약 환율에 반영되어 있어 별도의 산출은 불가능 합니다.

▼ 환헤지를 위한 파생상품의 보유현황

▶ 통화선물

(단위 : 계약, 백만원)

종목	매수/매도	계약수	미결제약정금액	비고
미국달러 F 202003	매도	71	847,172,000	0

▶ 선도환

(단위 : 계약, 백만원)

종류	거래상대방	기초자산	매수/매도	만기일	계약금액	취득가격	평가금액	비고

▶ 투자대상 상위 10종목

(단위 : %)

	구분	종목명	비중		구분	종목명	비중
1	단기상품	외화예금(USD)	17.11	6	해외주식	Solaredge Technologies Inc	7.77
2	단기상품	은대	14.13	7	해외주식	GAMESA RIGHT	6.42
3	해외주식	Vestas Wind Systems A/S	8.69	8	해외주식	XINJIANG GOLDWIND SCI&TEC-H	5.01
4	해외주식	Enphase Energy Inc	8.25	9	집합투자증권	FIRST TRUST NASDAQ CLEAN EDG	4.12
5	해외주식	XINYI SOLAR HOLDINGS LTD	7.79	10	주식	씨에스원드	4.10

*보다 상세한 투자대상자산 내용은 금융투자협회 전자공시사이트의 펀드 분기영업보고서 및 결산보고서를 참고하실 수 있습니다.(인터넷주소 <http://dis.kofia.or.kr>) 단, 해외 전자공시사이트에서 조회한 분기영업보고서 및 결산보고서는 본 자산운용보고서와 작성기준일이 상이할 수 있습니다.

▼ 각 자산별 보유종목 내역

▶ 주식

(단위: 주, 백만원, %)

종목명	보유수량	평가금액	비중	발행국가	통화	업종	비고
Vestas Wind Systems A/S	1,380	158	8.69	덴마크	DKK	Capital Goods	
Enphase Energy Inc	2,570	150	8.25	미국	USD	Semiconductors	
XINYI SOLAR HOLDINGS LTD	150,000	142	7.79	영국령 케이먼 군도	HKD	Semiconductors	
Solaredge Technologies Inc	950	141	7.77	미국	USD	Semiconductors	
GAMESA RIGHT	6,100	117	6.42	스페인	EUR	Capital Goods	
XINJIANG GOLDWIND SCI&TEC-H	75,100	91	5.01	중국	HKD	Capital Goods	
씨에스원드	2,086	75	4.10	대한민국	KFW	기계	

주) 투자대상 상위 10종목 및 평가금액이 자산총액의 5%를 초과하는 경우 기재 또는 발행주식 총수의 1% 초과 종목

▶ 집합투자증권

(단위: 좌수, 백만원, %)

종목명	종류	자산운용사	설정원본	순자산금액	발행국가	통화	비중
FIRST TRUST NASDAQ CLEAN EDG	수익증권	st NASDAQ Technology	42	75	미국	USD	4.12

주) 투자대상 상위 10종목 및 평가금액이 자산총액의 5%를 초과하는 경우 기재

▶ 단기대출 및 예금

(단위: 주, 백만원, %)

종류	금융기관	취득일자	금액	금리	만기일	발행국가	통화
외화예치금	외화예금(USD)	2019-10-01	312	0.02	2099-12-31	미국	USD
예금	국민은행	1999-01-01	257	0.92		대한민국	KRW

주) 투자대상 상위 10종목 및 평가금액이 자산총액의 5%를 초과하는 경우 기재

▶ 기타

(단위: 백만원)

종류	평가금액	비고

주) 투자대상 상위 10종목 및 평가금액이 자산총액의 5%를 초과하는 경우 기재

4. 투자운용전문인력 현황

▶ 투자운용인력(펀드매니저)

(단위: 개, 억원)

성명	직위	생년	운용중인 펀드 현황		성과보수가 있는 펀드 및 일임계약 운용규모		협회등록번호
			펀드개수	운용규모	펀드개수	운용규모	
오한일	과장	1984	15	658	5	180	2112000305

주) 성명이 굵은 글씨로 표시된 것이 책임투자운용인력이며, '책임투자운용인력'이란 투자운용인력 중 투자전략 수립 및 투자 의사결정 등에 있어 주도적이고 핵심적인 역할을 수행하는 자를 말함.

* 펀드의 운용전문인력 변경내역 등은 금융투자협회 전자공시사이트의 수시공시 등을 참고하실 수 있습니다. (인터넷 주소 <http://dis.kofia.or.kr>) 단, 협회 전자공시사이트가 제공하는 정보와 본 자산운용보고서가 제공하는 정보의 작성기준일이 상이할 수 있습니다.

▶ 운용전문인력 변경내역

기간	운용전문인력
2015.01.22 ~ 2018.03.11 2018.03.12 ~ 현재	허찬중 오한일

5. 비용 현황

▶ 업자별 보수 지급현황

(단위: 백만원, %)

	구분	전기		당기		
		금액	비율	금액	비율	
알파글로벌신재생에너지증권자1[주식]	자산운용사	0	0.00	0	0.00	
	판매회사	0	0.00	0	0.00	
	펀드재산보관회사(신탁업자)	0	0.00	0	0.00	
	일반사무관리회사	0	0.00	0	0.00	
	보수합계	0	0.00	0	0.00	
	기타비용**	0	0.03	0	0.01	
	매매, 중개 수수료	단순매매, 중개수수료	1	0.04	1	0.04
		조사분석업무 등 서비스 수수료	0	0.00	0	0.00
		합계	1	0.04	1	0.04
	증권거래세	0	0.01	0	0.00	
	알파글로벌신재생에너지증권자1[주식]ClassA	자산운용사	3	0.22	4	0.22
판매회사		4	0.25	4	0.25	
펀드재산보관회사(신탁업자)		0	0.02	0	0.02	
일반사무관리회사		0	0.00	0	0.00	
보수합계		8	0.50	8	0.50	
기타비용**		0	0.03	0	0.01	
매매, 중개 수수료		단순매매, 중개수수료	1	0.04	1	0.04
		조사분석업무 등 서비스 수수료	0	0.00	0	0.00
		합계	1	0.04	1	0.04
증권거래세		0	0.01	0	0.00	
알파글로벌신재생에너지증권자1[주식]ClassC-e		자산운용사	0	0.22	0	0.22
	판매회사	0	0.27	0	0.27	
	펀드재산보관회사(신탁업자)	0	0.02	0	0.02	
	일반사무관리회사	0	0.00	0	0.00	
	보수합계	0	0.51	0	0.52	
	기타비용**	0	0.03	0	0.01	
	매매, 중개 수수료	단순매매, 중개수수료	0	0.04	0	0.02
		조사분석업무 등 서비스 수수료	0	0.00	0	0.00
		합계	0	0.04	0	0.02
	증권거래세	0	0.01	0	0.00	
	알파글로벌신재생에너지증권자1[주식]ClassC-e	자산운용사	0	0.22	0	0.22
판매회사		0	0.27	0	0.27	
펀드재산보관회사(신탁업자)		0	0.01	0	0.01	

알파글로벌신재생에너지증권자1[주식]ClassC1	일반사무관리회사	0	0.00	0	0.00	
	보수합계	0	0.50	0	0.49	
	기타비용**	0	0.03	0	0.01	
	매매, 중개 수수료	단순매매, 중개수수료	0	0.04	0	0.03
		조사분석업무 등 서비스 수수료	0	0.00	0	0.00
		합계	0	0.04	0	0.03
	증권거래세	0	0.01	0	0.00	
알파글로벌신재생에너지증권자1[주식]ClassS	자산운용사	0	0.22	0	0.22	
	판매회사	0	0.09	0	0.09	
	펀드재산보관회사(신탁업자)	0	0.02	0	0.02	
	일반사무관리회사	0	0.00	0	0.00	
	보수합계	0	0.33	0	0.33	
	기타비용**	0	0.03	0	0.01	
	매매, 중개 수수료	단순매매, 중개수수료	0	0.04	0	0.03
		조사분석업무 등 서비스 수수료	0	0.00	0	0.00
		합계	0	0.04	0	0.03
	증권거래세	0	0.01	0	0.00	

* 펀드의 순자산총액(기간평균) 대비 비율

** 기타비용이란 회계감사비용, 증권 등의 예약 및 결제비용 등 펀드에서 경상적·반복적으로 지출된 비용으로서 매매·중개수수료는 제외한 것입니다.

▶ 총보수, 비용비율

(단위: 연환산, %)

	구분	해당 펀드		상위펀드 비용 합산	
		총보수·비용비율	중개수수료 비율	합성총보수·비용비율	매매·중개수수료 비율
알파글로벌신재생에너지증권자1[주식]	전기	0	0	0.106	0.1441
	당기	0	0	0.1134	0.1537
종류(Class)별 현황					
알파글로벌신재생에너지증권자1[주식]ClassA	전기	1.9958	0	2.1021	0.1446
	당기	2.0009	0	2.1149	0.1544
알파글로벌신재생에너지증권자1[주식]ClassC-e	전기	2.0649	0	2.1701	0.146
	당기	2.0822	0	2.1568	0.1143
알파글로벌신재생에너지증권자1[주식]ClassC1	전기	2.0681	0	2.1704	0.1345
	당기	2.0676	0	2.219	0.1522
알파글로벌신재생에너지증권자1[주식]ClassS	전기	1.3382	0	1.4454	0.1422
	당기	1.342	0	1.4509	0.1498

주1) 총보수·비용비율(Total Expense Ratio)이란 운용보수 등 펀드에서 부담하는 '보수'와 '기타비용' 총액을 순자산 연평균잔액(보수·비용 차감전 기준)으로 나눈 비율로서 해당 운용기간 중 투자자가 부담한 총 보수·비용수준을 나타냅니다.

주2) 매매·중개수수료 비율이란 매매·중개수수료를 순자산 연평균잔액(보수·비용 차감전 기준)으로 나눈 비율로서 해당 운용기간 중 투자자가 부담한 매매·중개수수료의 수준을 나타냅니다.

주3) 모자형의 경우 모펀드에서 발생한 비용을 자펀드가 차지하는 비율대로 안분하여 합산한 수치입니다.

6. 투자자산매매내역

▶ 매매주식규모 및 회전을

(단위: 백만원, %)

알파글로벌신재생에너지증권모[주식]

매수		매도		매매회전율(주)	
수량	금액	수량	금액	해당기간	연환산
716	21	3,920	101	9.28	37.24

주) 해당 운용기간 중 매도한 주식가격의 총액을 그 해당 운용기간 중 보유한 주식의 평균가격으로 나눈 비율

▶ 최근 3분기 매매회전을 추이

(단위: %)

알파글로벌신재생에너지증권모[주식]

2019년06월03일 ~ 2019년09월02일	2019년09월03일 ~ 2019년12월02일	2019년12월03일 ~ 2020년03월02일
23.24	21.32	9.28

공지사항

이 보고서는 자본시장법에 의해 알파글로벌신재생에너지증권투자신탁1호[주식]의 자산운용회사인 알파자산운용이 작성하여 펀드재산보관회사(신탁업자)인 국민은행의 확인을 받아 판매회사인 KB증권, NH농협은행, NH투자증권, 대구은행, 유안타증권, 하나금융투자, 한국포스증권을 통해 투자자에게 제공됩니다. 다만 일괄 예약된 펀드의 펀드재산보관회사(신탁업자) 확인기간은 일괄 예약된 날 이후 기간에 한합니다.

각종 보고서 확인 : 알파자산운용(주)
금융투자협회

www.alphasset.com
<http://dis.fundservice.net>

02-769-7600

고객님이 가입하신 펀드는 펀드의 운용규모가 법적 기준 소규모상태(50억원 미만)에 해당하여 운용시 분산투자가 어려워 효율적인 자산운용이 곤란할 수 있습니다. 또한 법적단체에 의거하여 향후 불가피하게 임의해지를 통해 정리될 수 있음을 알려드립니다. (자본시장과 금융투자업에 관한 법률 제 192조 제1항, 동법 시행령 제 223조 제3호 및 제4호)